

**Презентация на тему:
«Безопасный переход»**

Подготовила:

**Воспитатель: Коломенская
Татьяна Николаевна**


2020 г.

Дорожный знак «Пешеходный переход»



Специальная зона проезжей части, позволяющая пешеходам комфортно и безопасно пересекать дорогу

«Подземный пешеходный переход»




БЕЗОПАСНЫЙ ПЕРЕХОД

«Надземный пешеходный переход»

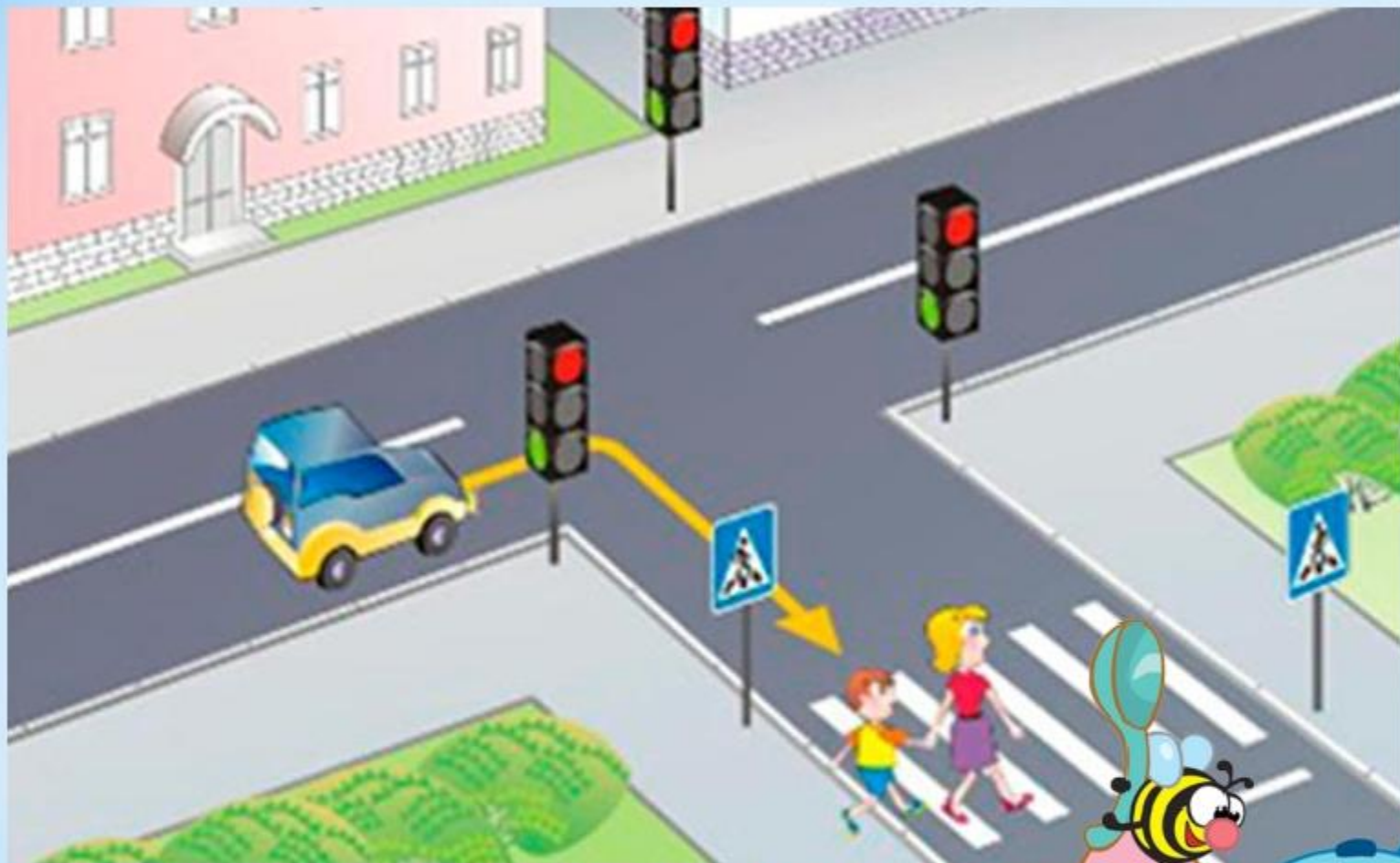


БЕЗОПАСНЫЙ ПЕРЕХОД



БУДЬТЕ ВНИМАТЕЛЬНЫ! ОПАСНО!

На дороге, имеющей две и более полосы для движения в каждом направлении, необходимо убедиться, что водитель, движущийся по второй полосе, заметил Вас и остановился. Продолжайте переход через проезжую часть только после



БУДЬ ВНИМАТЕЛЕН! НЕ СПЕШИ!

При переходе проезжей части нужно всегда наблюдать за ситуацией на дороге, если даже вблизи не видно автомобилей.





НЕ ОТВЛЕКАЙСЯ НА ДОРОГЕ!

При переходе проезжей части нельзя отвлекаться, потому что пешеходный переход не гарантирует Вам полной безопасности. Поэтому Вы должны не только видеть, но и слышать дорогу.



УБЕДИСЬ В БЕЗОПАСНОСТИ!

Даже переходя дорогу на зелёный сигнал пешеходного светофора, необходимо убедиться в безопасности, что все водители остановились и готовы Вас пропустить.





ВМЕСТЕ ЗА БЕЗОПАСНОСТЬ!

При переходе проезжей части крепко держите за руку взрослых. Ни в коем случае не выбегайте на дорогу без сопровождения взрослых. **ЭТО ОПАСНО!**

СОБЛЮДАЙТЕ ПРАВИЛА ДОРОЖНОГО ДВИЖЕНИЯ!

